




私、親知らずを
1本Ejectしました

(  ) 

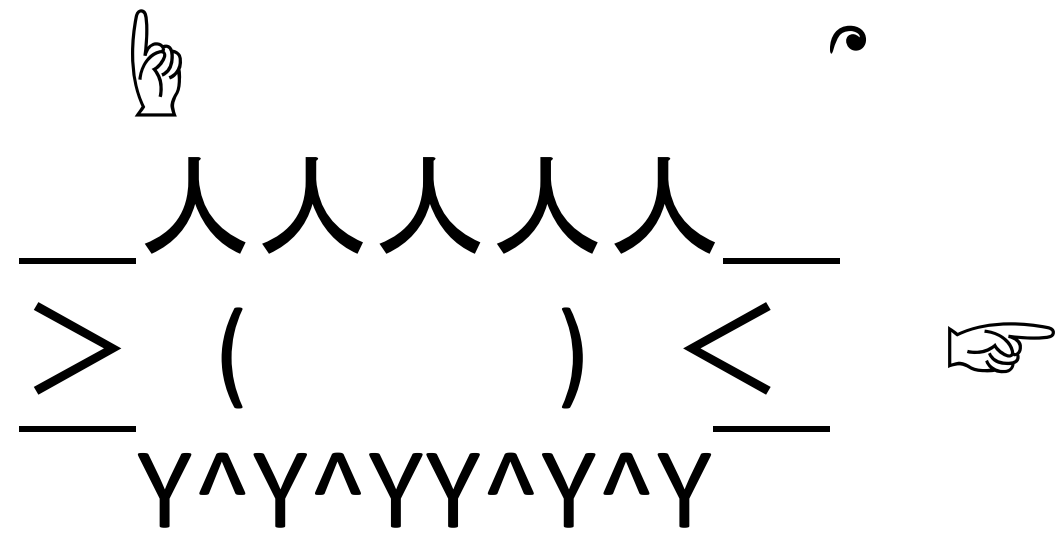
ごめんなさい

午前と昼に
余裕こいてたら
IT書く時間が
なくなって
死ぬかと思った

→ 知らんがな

で、そんなITで
大丈夫か？

(ॐ)



Φ

除夜の鐘をEjectでついでしてみた ～あの鐘を鳴らすのはお前～

Ejectコマンドユーザー会

あつきい (id:Akkiesoft)

2013/2/23

OSC2013 Tokyo/Spring



自己紹介

- 略
 - あっきい でググる
 - Eject でググる
 - フィーリングで推測する
- 初めて親知らずを1本抜歯しました
抜歯中の記憶がありません(最先端医療)

さて、

ハムスターかわいいでしょう



2代目ハムスター飼い始めました

- 新年初買い(1月2日) ¥1200-
- 白いゴールデンハムスターの「ゆきちゃん」です
- よろしく
- Webcam: <http://shrimp.marokun.net/yuki>


リモート給餌もやったよ

- ゆきちゃんのご飯を自宅に溜め込まないようなので、リモート給餌やりました
- OSC2013 Hamamatsuの途中に実行

本題

12月29日

- Japanese Raspberry Pi Users Groupの集まりこと「Raspberry Jam」に参加
- もちろんドライブを持って(👉 ◡̈ ◡̈) 👉
- で、ミーティング中に「除夜の鐘をEjectでやって」と言うリクエストがあったのでやることにした



課題と仕様

- Web画面の実装
 - ユーザー参加型とする
 - Twitterと連動して、専用ページからツイートするとEjectできるものを制作する
 - 過去に作ったものを再利用して、短期で実装
- USTの用意
 - ユーザー自身がやったEjectの様子を見られるように、Ustream配信
 - 結果、自宅で鐘が108回鳴り響くことに(◕‿◕)

最大の課題「鐘」

- 鐘の調達
 - 12月29日から2日で用意するだけでも大変
 - しかも意外と売ってない(仏具・神具とも)
 - 日本人の深刻な除夜の鐘離れ



時には妥協が必要だ(12/31)

- 12月31日のコミケ帰り、大量の戦利品を抱え、満身創痍の私は豊洲のスーパービバホームに降り立った
- 店内をくまなく探して、次の2点に絞り込んだ
 - 熊よけ鈴
 - イベント用の金色のベル
- 価格とサイズの的に熊よけ鈴で妥協



帰宅、実装、UST準備

- 例年はコミケからの帰宅後は昼寝をしているところ、全力で準備
- 鐘の実装はさっくり済ませて、コーディングの仕上げとUSTセッティングに注力



いざ開始。

- 18時からスタート
- 主に北海道のEjectファンによってツイートされまくる
- 1時間少々で終わる

- (◡̈) ! ?


除夜のEjectニ0-ニ

B! 4 ツイート 117 いいね! 45
★★★★★ 15★

なんぞこれ

来る12月31日の大晦日に、Ejectコマンドを使って108回鐘を鳴らすという壮絶にどうでもいい企画です。除夜のEjectの様子は[Ustreamで配信](#)中です。Ejectが大好きな方はふるってご参加ください。

Ustream



ツイート例

- こんな感じ
- カウントとハッシュタグがつく



アンコール

- あんまりにもあんまりなので、少しのあいだ自由に叩けるようにした
- あらぶるおまえら、自室に鳴り響く「ウーン、チリンチリン」
- こんな年越しで大丈夫(だったの)か？

まとめ

- 除夜の鐘もEjectでできる
- が、かなりしょっぱい
- けど、北海道の人たちが喜ぶ、すごい喜ぶ
- Ejectはどこに向かうのか？
- まとまらない！！！！
 - ツイーヨのまとめ: <http://togetter.com/li/431830>
 - 「Eject」でググって上から2番目！

おしまい

